


ИДЕЯ  LUX



**КАТАЛОГ
МЕЖКОМНАТНЫХ
ДВЕРЕЙ**



ОПТИМА

серия



серия ОРТИМА (ОПТИМА)



ОР-01



ОР-02



ОР-03



ОР-04



ОР-05



ОР-06

серия ОРТИМА (ОПТИМА)



ОРТ-07



ОРТ-08



ОРТ-09



ОРТ-10



ОРТ-11



ОРТ-12

серия ОРТИМА (ОПТИМА)



ОР-13




ОР-14



ОР-15



ОР-16



ОР-17



ОР-18

серия ОРТИМА (ОПТИМА)



ОТ-21



ОТ-22



ОТ-23



ОТ-25



ОТ-26




ОТ-27

Техническая информация

КОНСТРУКЦИЯ ПОЛОТНА

Царговая - сборная, стоевые полотна изготовлены из соснового бруса, сращенного по длине "микрошипом", облицованны МДФ.

Внутреннее заполнение полотна - филенки из МДФ толщиной 10 мм, стекло сатин матовый. Сборка полотна на шканты.



ПОКРЫТИЕ

Износостойкое ПВХ покрытие, имитация натурального шпона. Стоевые полотна окутанные на 360°.

РЕМОНТОПРИГОДНОСТЬ

Реставрация, либо замена поврежденной части полотна (стоевые, филенки). Возможна частичная замена стекла.

РАЗМЕРЫ

Стандартные размеры полотен :

2000x600,
2000x700,
2000x800,
2000x900.

Возможно изготовление размеров на заказ.

Максимальный размер полотен 2200x900 мм

LIGHT

серия




серия LIGHT (ЛАЙТ)



LT-01



LT-02




LT-03



LT-04



LT-05



LT-06

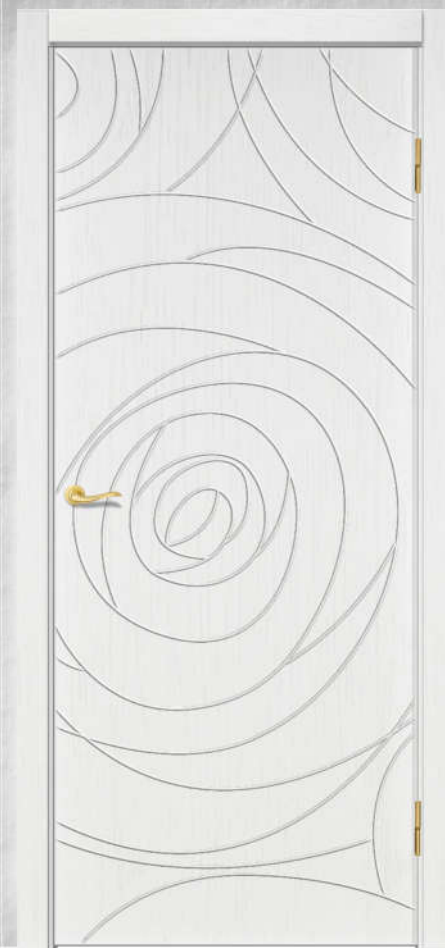
серия LIGHT (ЛАЙТ)



LT-07



LT-08



LT-09



LT-10



LT-11



LT-12

Техническая информация

КОНСТРУКЦИЯ ПОЛОТНА

Каркасно - щитовая. Каркас полотна изготовлен из модифицированного бруса, облицован ХДФ панелями, толщиной 3 мм.

Внутреннее заполнение полотна - сотовый наполнитель.

Полотно склеивается в горячем прессу.

Узор на поверхности полотна наносится на фрезерном центре с ЧПУ.

Максимальная глубина узора 2 мм.



ПОКРЫТИЕ

Износостойкое ПВХ покрытие, имитация натурального шпона.

Периметр полотна облицован ударопрочной

ABS кромочной лентой, толщиной 1 мм.

РЕМОНТОПРИГОДНОСТЬ

Только реставрация.

РАЗМЕРЫ

Стандартные размеры полотен :

2000x600,

2000x700,

2000x800,

2000x900.

Возможно изготовление размеров на заказ.


Максимальный размер полотен 2700x1200 мм

CLASSIC

серия




серия CLASSIC (КЛАССИКА)



CL-01



CL-03



CL-04



CL-07



CL-08



CL-10

серия CLASSIC (КЛАССИКА)



CL-12



CL-13



CL-14



CL-17




CL-17



CL-18

серия CLASSIC (КЛАССИКА)



CL-19



CL-21



CL-22



CL-22



CL-23



CL-23

серия CLASSIC (КЛАССИКА)




CL-24



CL-25



CL-26



CL-27




CL-28

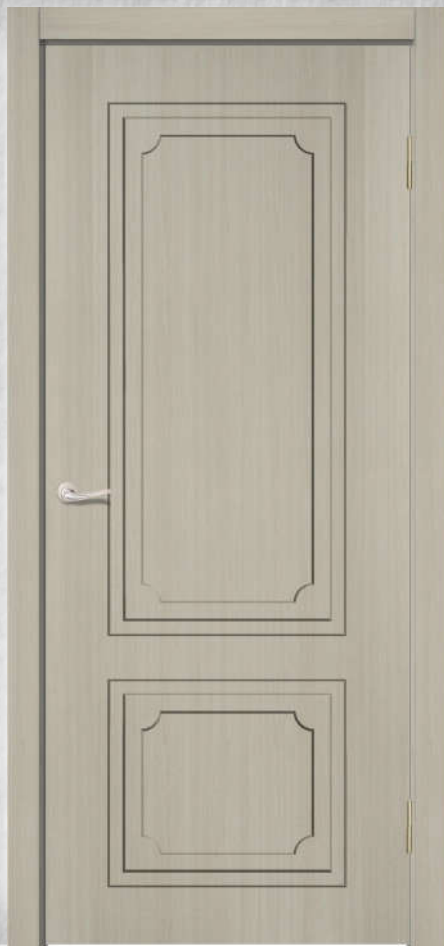


CL-29

серия CLASSIC (КЛАССИКА)



CL-30



CL-31



CL-32



CL-33



CL-34



CL-35

PRESTIGE

серия



серия PRESTIGE (ПРЕСТИЖ)



PT-01



PT-02



PT-03



PT-04



PT-05



PT-06

ELEGANCE

серия



серия ELEGANCE (ЭЛЕГАНС)




EL-01



EL-16



EL-02



EL-03




EL-04



EL-20


серия ELEGANCE (ЭЛЕГАНС)




EL-06



EL-07



EL-08



EL-09



EL-10




EL-11

серия ELEGANCE (ЭЛЕГАНС)



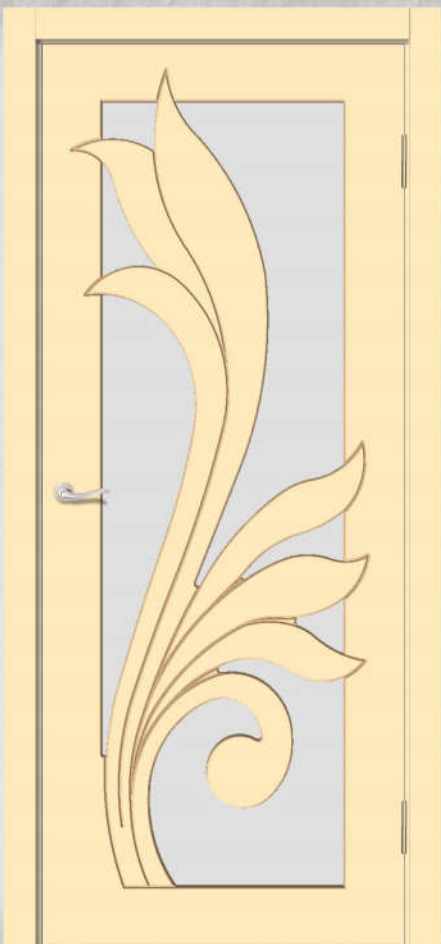
EL-12



EL-14



EL-15



EL-17



EL-18



EL-19

TECHNO

серия



серия ТЕЧНО (ТЕХНО)



TN-01




TN-02



TN-03



TN-04



TN-05



TN-06

серия ТЕЧНО (ТЕХНО)




TN-08



TN-09



TN-10



TN-11




TN-13



TN-14

серия ТЕЧНО (ТЕХНО)



TN-15



TN-16



TN-17



TN-21



TN-22



TN-25

серия ТЕСНО (ТЕХНО)



TN-26



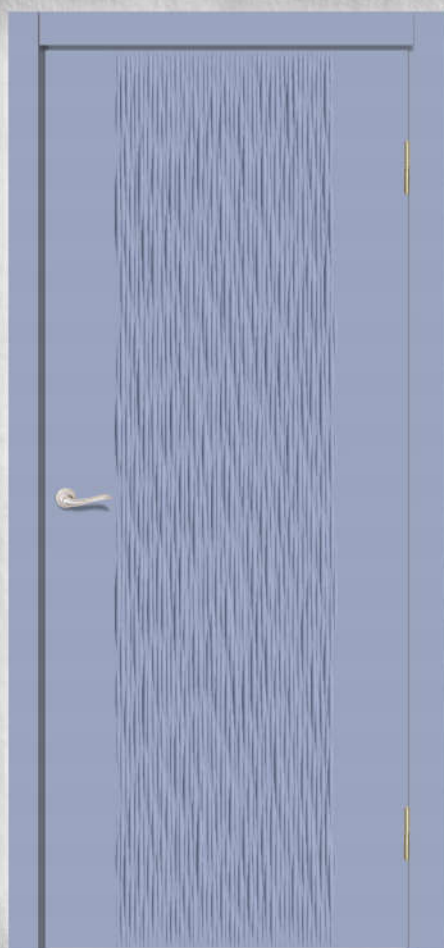
TN-27



TN-32



TN-35



TN-39



TN-40

серия ТЕЧНО (ТЕХНО)



TN-41



TN-42



TN-43



TN-44



TN-45



TN-46

TREND

серия






TD-01



TD-02



TD-03



TD-04

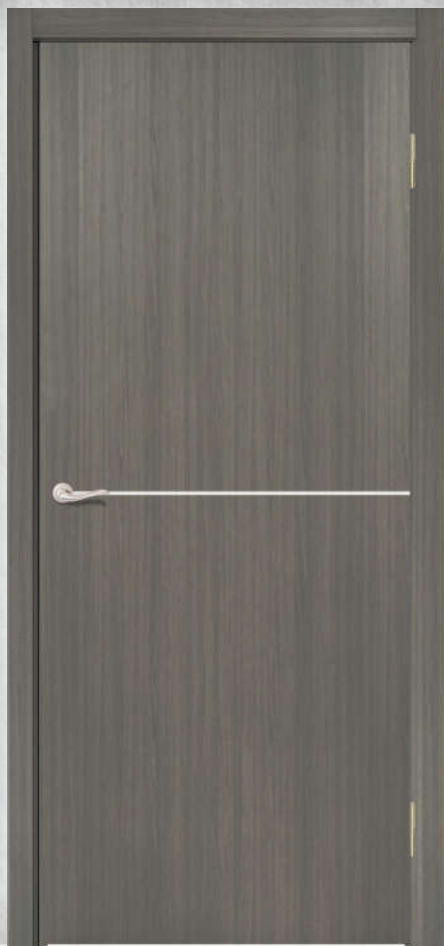


TD-05

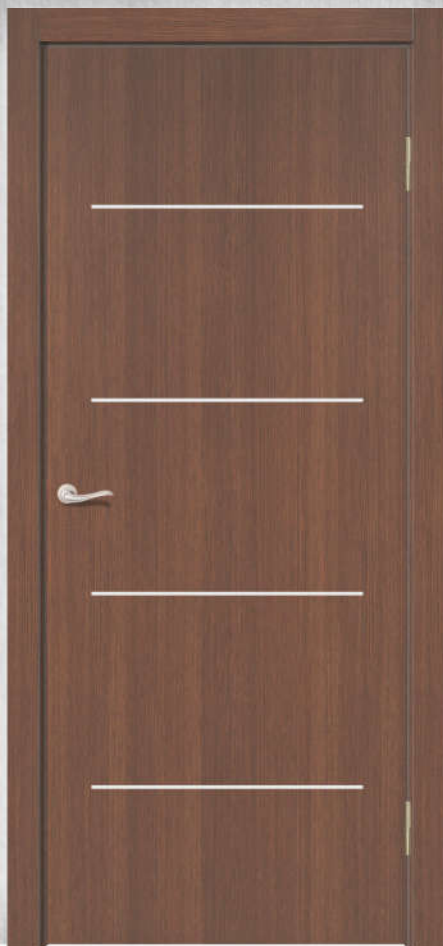


TD-06


серия TREND (ТРЕНД)



TD-07



TD-08



TD-09



TD-10



TD-11



TD-12

Техническая информация

КОНСТРУКЦИЯ ПОЛОТНА

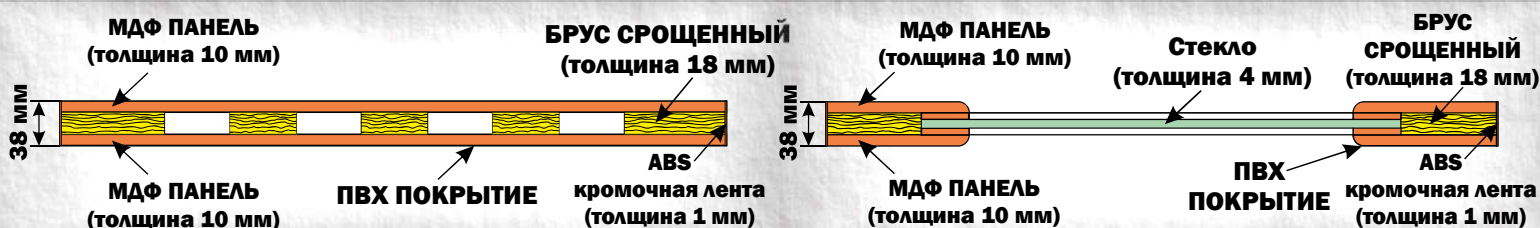

серии : **КЛАССИК, ПРЕСТИЖ, ЭЛЕГАНС, ТЕХНО, ТРЕНД**

Каркасно - щитовая. Каркас полотна изготовлен из соснового бруса, сращенного по длине "микрошипом", облицован МДФ, толщиной 10 мм.

Внутреннее заполнение полотна - ребра жесткости из бруса.

Полотно склеивается в горячем прессу.

Узор на поверхности полотна наносится на фрезерном центре с ЧПУ.



ПОКРЫТИЕ

Износостойкое ПВХ покрытие, имитация натурального шпона.

Периметр полотна облицован ударопрочной

ABS кромочной лентой, толщиной 1 мм.

РЕМОНТОПРИГОДНОСТЬ

Только реставрация. Замена стекла полная.

РАЗМЕРЫ

Стандартные размеры полотен :

2000x600,

2000x700,

2000x800,

2000x900.

Возможно изготовление размеров на заказ.

Максимальный размер полотен 2700x1100 мм

VERONA

серия



серия VERONA (ВЕРОНА)



VR-01



VR-02



VR-03



VR-04



VR-05



VR-06

серия VERONA (ВЕРОНА)



VR-07



VR-09



VR-11



VR-12



VR-14



VR-17

Техническая информация

КОНСТРУКЦИЯ ПОЛОТНА

Каркасно - щитовая. Каркас полотна изготовлен из соснового бруса, сращенного по длине "микрошипом", облицован МДФ, толщиной 10 мм. Внутреннее заполнение полотна - ребра жесткости из бруса, стекло триплекс, толщиной 9 мм. Полотно склеивается в горячем прессу.



ПОКРЫТИЕ

Износостойкое ПВХ покрытие, имитация натурального шпона. Периметр полотна облицован ударопрочной ABS кромочной лентой, толщиной 1 мм.

РЕМОНТОПРИГОДНОСТЬ

Только реставрация полотна. Стекло ударопрочное, травмобезопасное, вклеенно в полотно и замене не подлежит.

РАЗМЕРЫ

Стандартные размеры полотен :

2000x600,
2000x700,
2000x800,
2000x900.

Возможно изготовление размеров на заказ.

Максимальный размер полотен 2500x1200 мм

MODERN

серия



серия MODERN (МОДЕРН)



MN-01



MN-02



MN-03



MN-04



MN-05



MN-06

серия MODERN (МОДЕРН)



MN-07



MN-08



MN-09



MN-10



MN-11



MN-12

серия MODERN (МОДЕРН)



MN-13



MN-14



MN-16



MN-17



MN-21




MN-23

серия MODERN (МОДЕРН)



MN-24




MN-25



MN-26



MN-27



MN-28



MN-29

серия MODERN (МОДЕРН)



MN-30



MN-31



MN-33



MN-35



MN-36



MN-37

серия MODERN (МОДЕРН)



MN-38



MN-39



MN-40



MN-41



MN-42



MN-43

серия MODERN (МОДЕРН)



MN-44



MN-45



MN-46



MN-53



MN-54




MN-55

серия MODERN (МОДЕРН)



MN-47




MN-48



MN-49



MN-50



MN-51

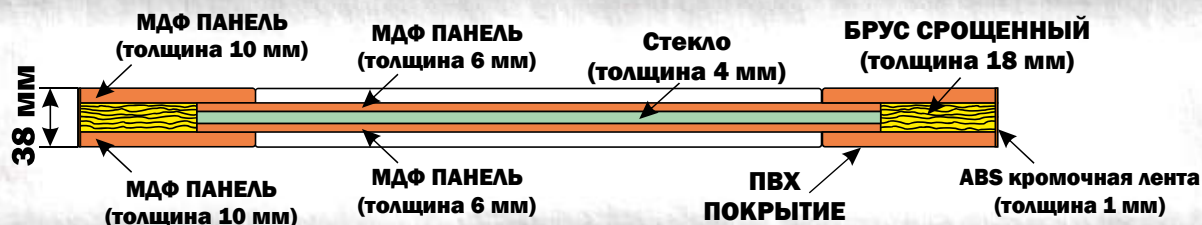


MN-52

Техническая информация

КОНСТРУКЦИЯ ПОЛОТНА

Каркасно - щитовая, сборная. Каркас полотна изготовлен из соснового бруса, сращенного по длине "микрошипом", облицован МДФ, толщиной 10 мм. Внутреннее заполнение полотна - ребра жесткости из бруса, МДФ панели толщиной 6 мм, стекло сатин матовый. Полотно склеивается в горячем прессу.



ПОКРЫТИЕ

Износостойкое ПВХ покрытие, имитация натурального шпона. Периметр полотна облицован ударопрочной ABS кромочной лентой, толщиной 1 мм.

РЕМОНТОПРИГОДНОСТЬ

Только реставрация полотна.
Стекло вклеено в полотно и замене не подлежит.

РАЗМЕРЫ

Стандартные размеры полотен :

2000x600,
2000x700,
2000x800,
2000x900.

Возможно изготовление размеров на заказ.

Максимальный размер полотен 2700x1400 мм

ART
серия






AT-01



AT-02



AT-03



AT-05



AT-06



AT-07


серия ART (АРТ)



AT-09




AT-10



AT-11



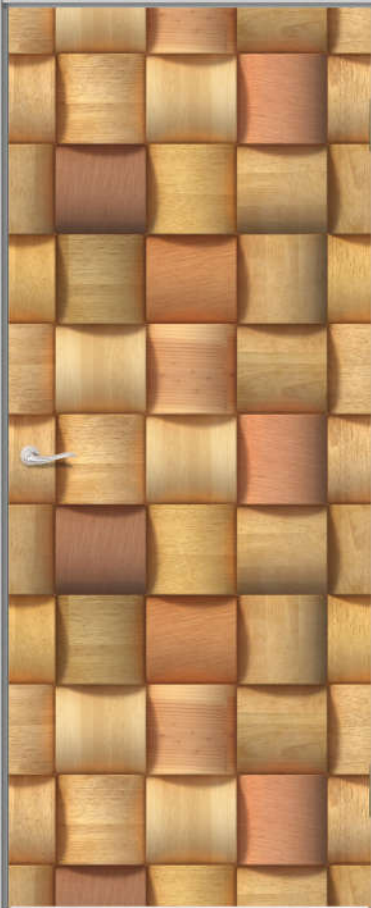
AT-12



AT-13



AT-14




AT-15




AT-16



AT-17



AT-18



AT-20



AT-21

SECRET DOORS (СКРЫТЫЕ ДВЕРИ)

ПВХ ПОКРЫТИЕ

ОКРАШЕННОЕ

ГРУНТОВАННОЕ

ШПОНИРОВАННОЕ

HPL ЛАМИНАТ

**ДЕКОРАТИВНОЕ
СТЕКЛО**

АКРИЛ

**ДЕКОРАТИВНАЯ
ШТУКАТУРКА**

Скрытые двери - это совершенно новый подход в оформлении дверного проема. В качестве короба используется алюминиевый профиль, позволяющий установить конструкцию таким образом, что дверную коробку не видно. Мы предлагаем различные дизайнерские решения для финишной отделки дверей, которые удачно дополняют интерьер любого помещения.

INSIDE DOORS

(СКРЫТЫЕ ДВЕРИ ВНУТРЕННЕГО ОТКРЫВАНИЯ)

ABS КРОМКА

**АЛЮМИНИЕВЫЙ
ПРОФИЛЬ**

**ШПОНИРОВАННАЯ
КРОМКА**

Особый тип алюминиевого профиля для дверного короба, укомплектованного дверным полотном с фальцем, позволяет реализовать конструкцию скрытой двери с открыванием внутрь помещения.


В качестве дополнительной опции можно выбрать окантовку дверного полотна профильной торцевой планкой из анодированного алюминия, что существенно повышает надежность и стильность конструкции скрытой двери.




ВЕРХНИЙ ДЕКОР



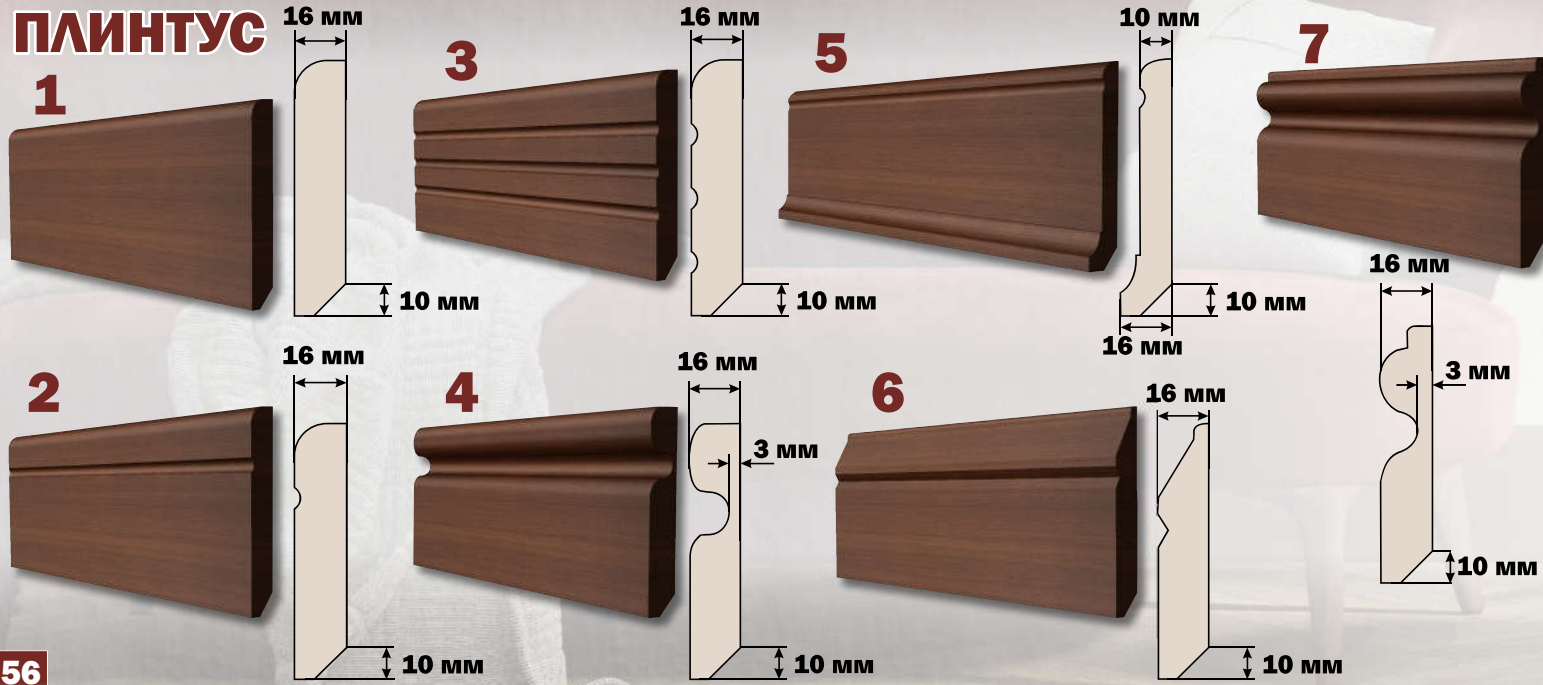
ЦОКОЛЬ



НАЛИЧНИКИ С УЗОРОМ

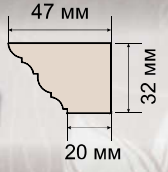


ПЛИНТУС

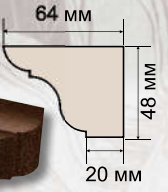


КАПИТЕЛЬ

1



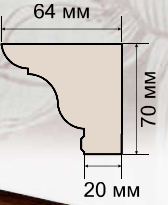
2



3




22 mm




2 + 3




5



6



8



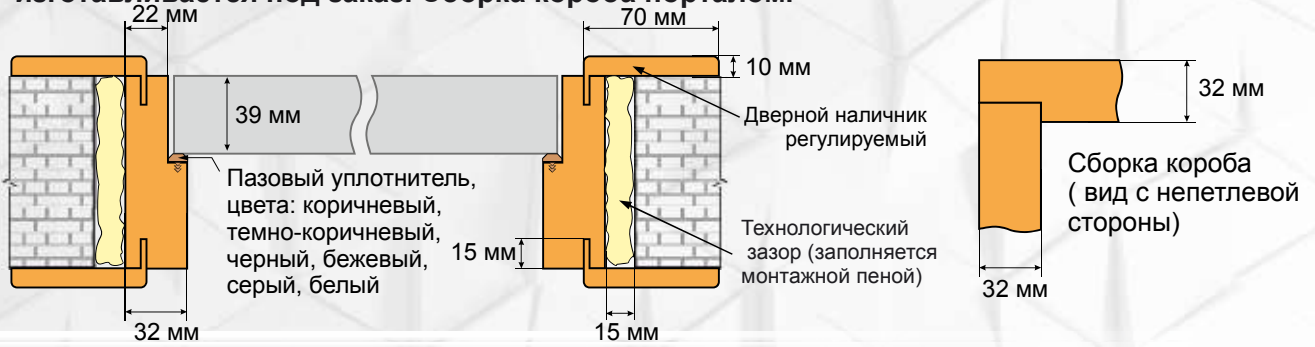
9



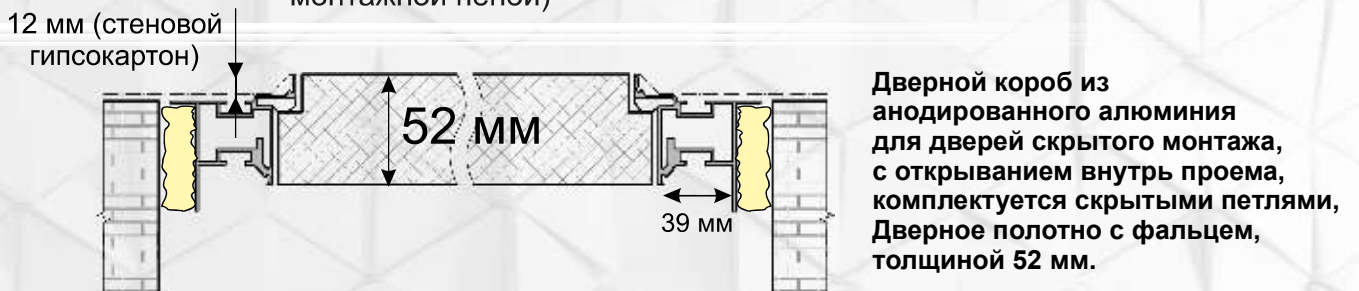
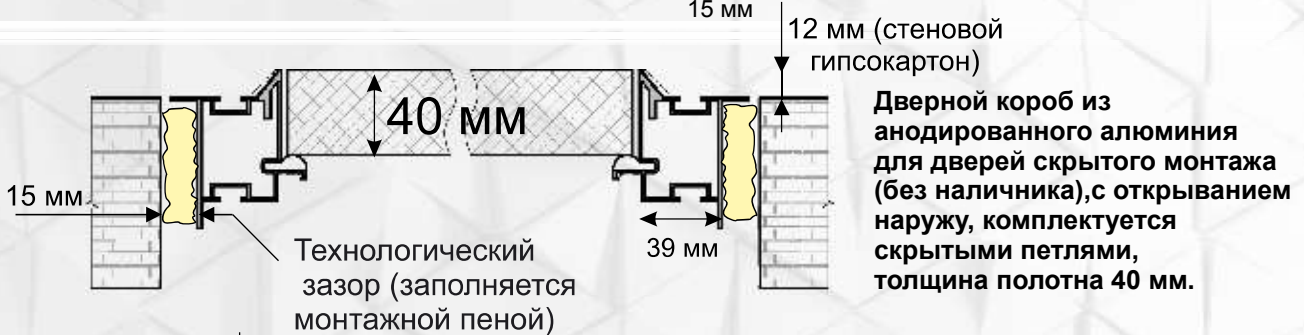
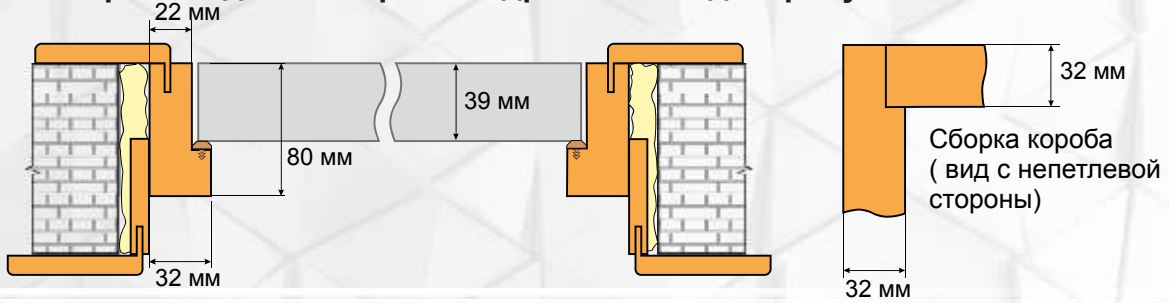
150 mm



Дверной короб из МДФ под толщину проема (без доборных планок), изготавливается под заказ. Сборка короба порталом.



Дверной короб из МДФ, стандарт 80 мм, под доборную планку. Сборка короба порталом. Стоевые детали короба в размер, поперечная деталь короба подрезается под ширину полотна.



Одностворчатый блок с фрамугой



Варианты конструкций дверных блоков

Дверной блок с арочной фрамугой



Одностворчатый блок



Арочный блок



Двухстворчатый блок с неравными створками



Двухстворчатый блок с равными створками



Дверной блок с раздвижной системой



Дверной блок с рото - системой



Дверной блок с системой книжка

